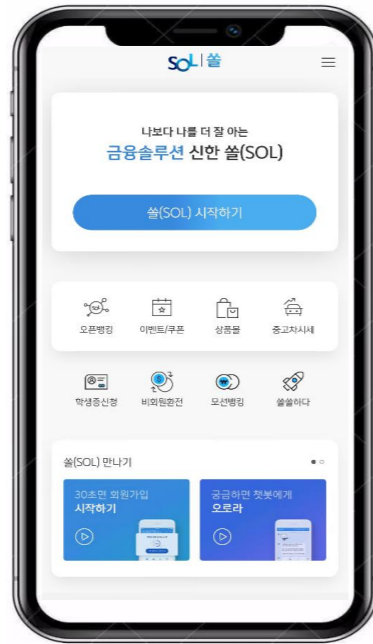


# 2021년 상반기 대학교 학생증 체크카드 신청 이용가이드



신한은행 계좌가 없는 분들은 **통장, 카드 동시 개설**로 진행해주세요!  
본인의 사진 등록 시, 반드시 **본인임을 확인할 수 있는 사진**으로 등록해주세요!

아래 항목을 미리 준비하시면 빠른 신청이 가능합니다 ☺



신한 솔(SOL)  
다운로드



주민등록증/운전면허증  
국내 여권




증명사진  
(또는 얼굴사진)  
Jpg 파일

## SOL 다운로드



<http://m.shinhan.com/sol>




## 학생증 체크카드 신청 바로가기

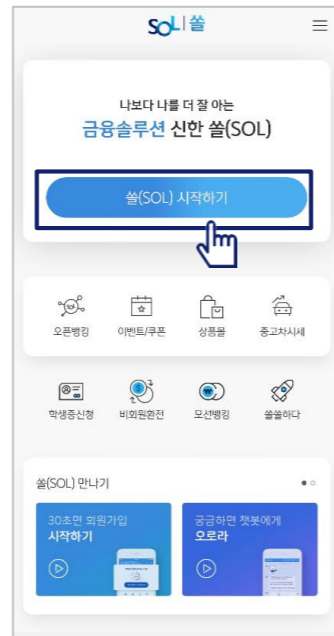


<https://sol.shinhan.com/sms.jsp?scrid=PR04010204010>

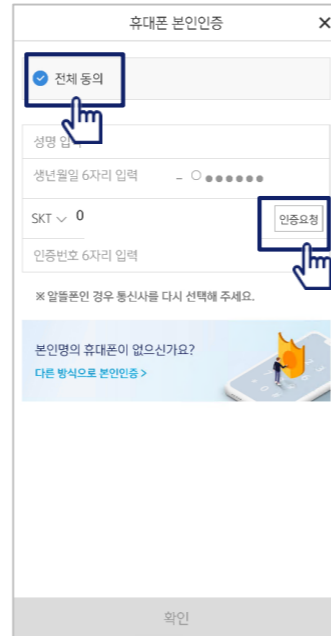
### 01 신한쓸 설치



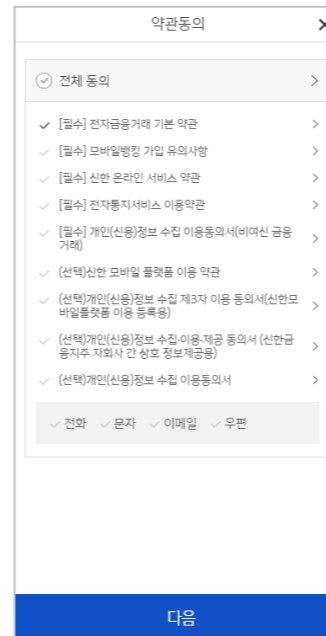
### 02 쓸시작하기



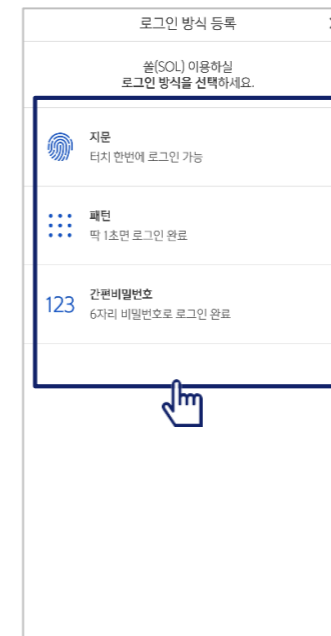
### 03 휴대폰본인인증



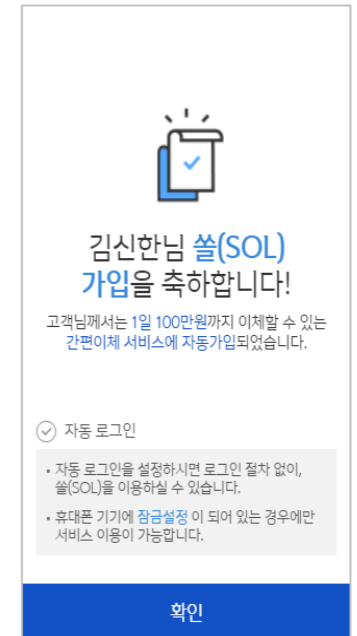
### 04 약관동의



### 05 로그인 방식 등록



### 06 가입완료



#### ※ 참고

02 번 화면이 안 나올 경우, 메인화면 우측 상단 전체메뉴(≡) 를 눌러 설정 > 환경설정 > 회원신규/가입/기기재등록 으로 접속

03 번 화면의 경우, 아이폰(iOS)은 ARS인증 방식이며, 본인명의 휴대폰은 하단 '전화걸기'로 진행

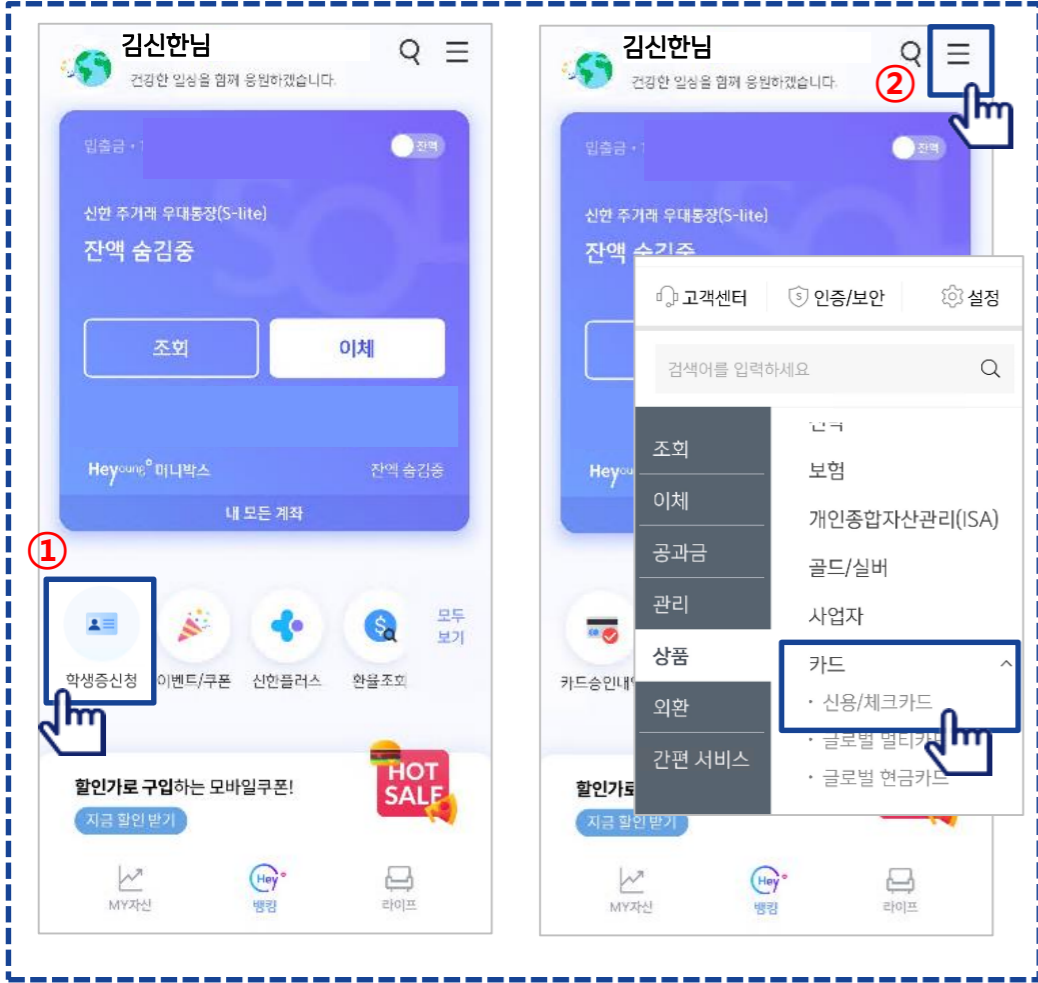
# 02 대학교 학생증 체크카드 매뉴얼

## Check 입출금통장 & 카드 신청 프로세스 (체크카드만 신청 가능)

Hey Young 모드

[접속방법 ①] 메인화면 > 학생증신청 바로가기

[접속방법 ②] 메인화면 > 우측상단 메뉴(≡) > 상품 > 카드 > 신용/체크카드



※ 학기초에는 메인 메뉴에 학생증 카드 신청버튼이 바로 노출됨

(노출 안될 경우) 우측상단 전체메뉴 상품 > 카드 > 신용/체크카드



체크카드 클릭



체크카드 리스트 하단 '학생증 체크카드'



통장,카드 동시개설 또는 체크카드만 신청 선택

# 02

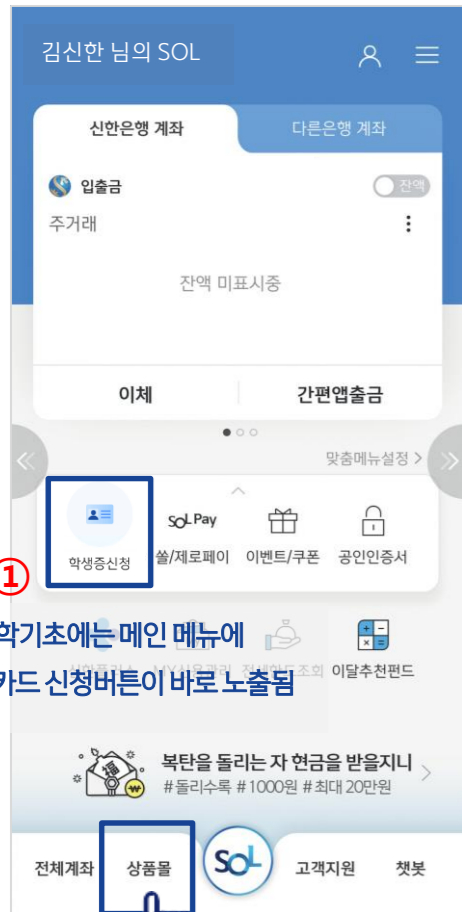
## 대학교 학생증 체크카드 매뉴얼

### 입출금통장 & 카드 신청 프로세스 (체크카드만 신청 가능)

기본 모드

[접속방법 ①] 메인화면 > 학생증신청 바로가기

[접속방법 ②] 메인화면 하단 > 상품몰 > 카드 > 체크카드



① ※ 학기초에는 메인 메뉴에 학생증 카드 신청버튼이 바로 노출됨

② 메인메뉴 '학생증신청' 또는 화면 하단 '상품몰'



체크카드 클릭



체크카드 리스트 하단 '학생증 체크카드'



통장,카드 동시개설 또는 체크카드만 신청 선택

입출금통장

이체수수료 무제한 면제되는 통장!

쓸편한 입출금통장

해택 하나! | 해택 둘! | 해택 셋!

모바일 이체수수료 무제한

비대면 실명 인증

입출금계좌신규 업무는 비대면 실명확인 인증이 필요합니다

STEP 01 신분증확인 | 주민등록증, 운전면허증

STEP 02 본인확인 | 본인명의 계좌인증, 안면인증 또는 영상통화

서비스 이용 시간: 00:30 ~ 23:30

단, 영상통화인증 및 신분증 진위여부 시스템 장애 시 이용 시간은 다음과 같이 제한됩니다.

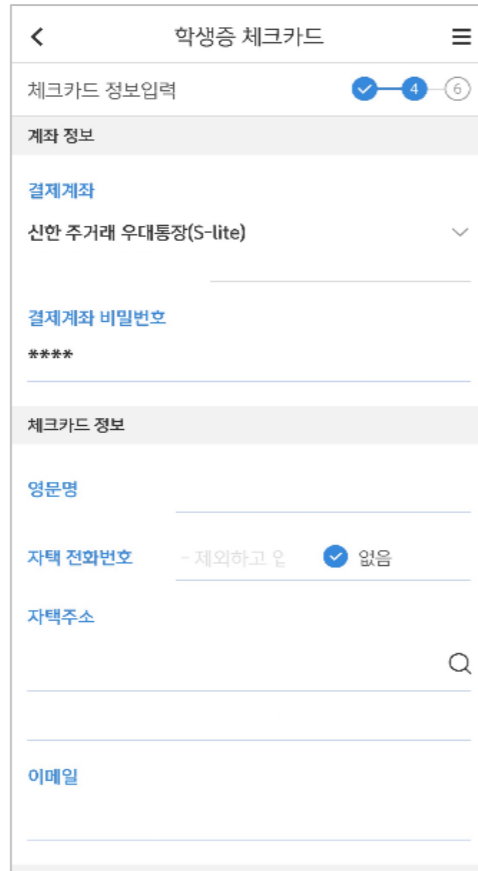
평 일: 00:10 ~ 23:50  
토요일: 00:13 ~ 23:54  
공휴일: 00:20 ~ 23:40

확인

체크카드만 신규하는 경우 위 프로세스는 생략

### Check 입출금통장 & 카드 신청 프로세스 (체크카드만 신청 가능)





학생증 체크카드

체크카드 정보입력

계좌 정보

결제계좌  
신한 주거계 우대통장(S-lite)

결제계좌 비밀번호  
\*\*\*\*

체크카드 정보

영문명

자택 전화번호  
- 제외하고 있음

자택주소

이메일

기타 정보 입력  
(비밀번호 입력 필요)



학생증 사진등록

학생증에 들어갈 사진을 확인해주세요.

신한카드 Student ID Card  
김신한  
경영학과  
19101000

사진선택

사진등록이 필요 없는 대학교는  
해당 프로세스가 생략됩니다.

저장

학생증 사진 등록



학생증 체크카드

신청정보 확인

학생증 체크카드 신청의 마지막 단계입니다. 신청 완료 후  
정보 변경이 불가하니 다시 한 번 확인해주세요.

학교  
속명여자대학교

학번(학생번호)  
11111111111

취소 확인

최종 정보 확인



학생증 체크카드 신청이  
완료되었습니다.

고객명	김신한
생년월일	2000.04.01
학교명	신한솔대학교
학과명	경영학과
학번(학생번호)	2019100113
계좌번호	110-000-000000

· 신청한 날부터 발급까지 2주 정도 소요됩니다.  
· 학교에 따라 배포일정과 수령방법이 다를 수 있습니다.  
· 발급완료 문자수신 후 학교에서 안내하는 장소에서 수령해  
주세요.  
· 신한카드 발급, 재발급 문의 1544-7000

플라스틱카드만 신청한 경우 (기존방식)  
-신청한 날부터 발급까지 2주 정도 소요됩니다  
-학교에 따라 배포일과 수령 방법이 다를 수 있습니다.  
(학교에서 안내하는 장소에서 수령해 주세요)

신청 완료